Elecciones legislativas 1979

Faltan la mayoría de los datos del Senado

Pequeñas diferencias en el mapa electoral de España respecto al 15-J

Tras las elecciones generales celebradas el pasado jueves, el panorama de la representación provincial en ambas Cámaras parece ser sensiblemente igual al que proporcionaran las pasadas elecciones de 1977, que dieron origen al proceso constituyente. Cabe exceptuar, no obstante, el auge del nacionalismo radical en el País Vasco y del autonomismo andalucista, encarnado hoy en el Partido Socialista Andaluz. En ambas regiones, el PSOE ha sufrido importantes pérdidas, perdiendo la hegemonía en Euskadi, mientras en Andalucía deberá compartir su mayoría.

En los cuadros provinciales que aparecen en estas páginas ofrecemos información detallada de los resultados de las elecciones, provincia por provincia, según las cifras oficiosas facilitadas por el Ministerio del Interior hasta las tres de la tarde de ayer, hora en la que se cerró el centro de prensa instalado en el Palacio de Congresos y Exposiciones de Madrid. Desde esa hora no se facilitó ningún dato más a la prensa.

Al cierre de esta edición existían cinco escaños del Congreso disputados en las provincias siguientes: Barcelona, PSOE-PSUC; Cádiz, UCD-PSOE; Córdoba, UCD-PSOE-PSA; Gerona, UCD-Convergencia, y Tarragona, entre todos los que han obtenido escaños, es decir, UCD, PSOE, PSUC y CU. Por el contrario, se ha producido un importante retraso en el escrutinio del Senado, motivado por una mayor dificultad en el recuento en las mesas y por el hecho de que éste comenzó después del correspondiente al Congreso. Por esta razón, hoy pueden ofrecerse pocos resultados de esta Cámara.

A pesar de ello, se pueden ofrecer los resultados casi completos para el Congreso, aunque en algunas provincias falta un porcentaje importante del censo por escrutar, lo que hace que a la hora de cerrar esta edición haya aún cinco escaños del Congreso en disputa

De los partidos regionales se destaca con mucha ventaja el PSA, que de ser extraparlamentario pasa a tener cinco diputados, la mayoría de ellos parece que arrebatados al PSOE. La sorpresa de este dato ha sido mayúscula en este último partido, puesto que consideraba a la región andaluza poco menos que como su feudo indiscutible. Sin embargo, el nuevo andalucismo que representa el PSA ha conseguido desplazar al PSOE de su poderío absoluto, poniéndole en la tesitura de compartir su mayoría con otras fuerzas.

El señor Gómez de las Roces, que ya estuvo en el anterior Congreso, ha sido elegido en esta ocasión, sin embargo, bajo una denominación regionalista. Finalmente, la coalición Unión del Pueblo Canario, bajo cuyas siglas se presentaba el partido Pueblo Canario Unido, de raíces autodeterministas, ha conseguido también llevar un diputado a Madrid, poco después de ser legalizado su partido, casi en plena campaña electoral.

El regionalismo ha obtenido, en cambio, un relativo fracaso en Castilla-León, donde grupos aún en germen, como el Partido Nacionalista de Castilla y León (PANCAL) y el Partido Ruralista han conseguido algunos votos. En esta región se ha afianzado la hegemonía de UCD, compartida por el SPOE en segundo lugar. Lo más destacable es, entonces, el hundimiento de CD, que ni aun con la presencia del ex ministro Fernando Suárez en cabeza de lista por León ha logrado evitar la pérdida en la región de los parlamentarios que ganó en 1977. Ahora, todos los escaños se reparten entre el PSOE y la UCD.

Otro nacionalismo fracasado es el gallego, que apenas ha conseguido acercarse a resultados necesarios para obtener representación parlamentaria. Esta sólo podría haberse logrado de ir unidas las dos candidaturas que se definían como nacionalistas.

Junto a la llegada a las Cortes de los nuevos regionalistas está el relanzamiento del nacionalismo vasco, especialmente en su ala radical, con la colocación de tres diputados de Herri Batasuna.

Los resultados de Cataluña desmienten en parte la presunta baja de los partidos nacionalistas, especialmente de Convergencia de Cataluña. No obstante, esto contrasta con el avance importante de UCD y la consolidación del socialismo catalán unido al PSOE, que en esta región sí gana posiciones.

También en Asturias el PSOE ha conseguido ventajas respecto a las pasadas elecciones, al aumentar su votación y mantener sus escaños del Congreso —cuatro para los socialistas y cuatro para UCD—, mientras en el Senado desequilibran a su favor, con tres puestos contra uno, y aumentan unos 20.000 votos en términos absolutos. El PCE aumenta 13.000 votos, pero no consigue más escaños, mientras CD pierde unos 20.000 votos, aunque mantiene su puesto.

Resultados provisionales por provincias

MADRID

32 DIPUTADOS 4 SENADORES

1.° UNION DE CENTRO DEMOCRATICO — 2.° PSOE

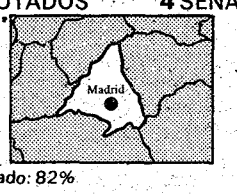

Censo escrutado: 82%
Votantes: 75%

CONGRESO

	VOTOS	%	ESCAÑOS	15-VI-77
UCD	636.139	32	12	10
PSOE	629.256	32	12	11
PCE	252.063	13	4	4
CD	167.226	8	3	4
UN	93.384	4	1	—
ORT	39.287	2	—	—

UCD: Adolfo Suárez, Leopoldo Calvo Sotelo, Antonio Fontán, José Luis Alvarez, José Pedro Pérez-Llorca, Joaquín Satrústegui, Miguel Herrero, Oscar Alzaga, María del Carmen García Moreno, Luis Apostua, José Luis Ruiz Navarro, Ramón Alvarez de Miranda. PSOE: Felipe González, Enrique Tierno Galván, Javier Solana, Enrique Barón, Carmen García Bloise, Donato Fuejo, Juan Barranco, José Acosta, Joaquín Almunia, Cipriano García, Elena Vázquez, Máximo Rodríguez. PCE: Santiago Carrillo, Marcelino Camacho, Simón Sánchez Montero, Ramón Tamames. CD: Manuel Fraga, José María de Areilza, Alfonso Osorio. UN: Blas Piñar López.

SENADO

BARCELONA

33 DIPUTADOS 4 SENADORES

1.° PSOE — 2.° PSUC

Censo escrutado: 97%
Votantes: 63,1%

CONGRESO

	VOTOS	%	ESCAÑOS	15-VI-77
PSC-PSOE	651.959	30,0	12	11
PSUC-PCE	409.741	18,8	7	7
UCD	364.308	16,7	6	5
CiU	348.938	16,05	6	6
ER-FN	85.930	3,9	1	1
CD	80.590	3,7	1	1
BEAN	40.054	1,9	—	—

PSOE: Joan Reventós, Josep M. Triginer, Josep Verde i Aldea, Luis Fuertes, Eduardo Martín, Carlos Cigarrán, Josep M. Obiols, Juli Busquets, Marta Angela Mata, José Valentín, Rudolf Guerra, Francesc Ramos. PCE-PSUC: Gregorio López Raimundo, Cipriano García Sánchez, Jorge Solé Tura, Juan Ramos, José María Riera, Eulalia Virtro, Miguel Núñez. UCD: Carlos Sentís, Antón Canyellas, José María Mesa, Joaquín Molins, Marcelino Moreta, Manuel Torres. CiU: Jordi Pujol, Ramón Trías Fargas, Miguel Roca, Llibert Cuatrecasas, Maciá Alavedra, Josep María Cullel. ER-FN: Heribert Barrera. CD: Antonio de Senillosa.

SENADO

VALENCIA

15 DIPUTADOS 4 SENADORES

1.° PSOE — 2.° UNION DE CENTRO DEMOCRATICO



Censo escrutado: 100%
Votantes: 74%

CONGRESO

	VOTOS	%	ESCAÑOS	15-VI-77
PSOE	388.165	36	7	8
UCD	358.558	33	6	5
PCE	144.154	13	2	1
CD	46.998	4	—	1
UN	27.630	2	—	—
URV	15.984	1	—	—

PSOE: José Luis Albiñana, Juan Bautista Pastor, Manuel Sánchez Ayuso, Jaime Castell, Juan Francisco Lerma, Enrique Sapena, Francisco Javier Sanz. UCD: Fernando Abril Martorell, Emilio Attard, Joaquín Muñoz Peirats, José Ramón Pino, Javier Aguirre de la Hoz, Vicente Ruiz Monrabal. PCE: Antonio Palomares Vinuesa, Emérito Bono.

SENADO Alfonso Cucó Giner (PSOE), 383.520. José Baguena Candela (UCD), 368.719. José María Ruiz Ramírez (PSOE), 367.459. Manuel Broseta Pont (UCD), 348.915.

SEVILLA

12 DIPUTADOS 4 SENADORES

1.° PSOE — 2.° UNION DE CENTRO DEMOCRATICO

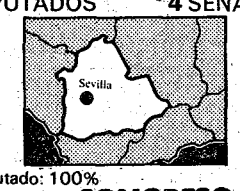

Censo escrutado: 100%
Votantes: 71%

CONGRESO

	VOTOS	%	ESCAÑOS	15-VI-77
PSOE	202.616	29	4	5
UCD	189.674	27	4	5
PCE	110.569	15	2	2
PSA	101.002	14	2	—
CD	32.608	4	—	—
FTE	27.264	3	—	—
UN	9.335	1	—	—

PSOE: Alfonso Guerra, Luis Yáñez, Rafael Escudero, Alfonso Lazo. UCD: Manuel Clavero, Jaime García Añoveros, Soledad Becerril, Gillermo Medina. PCE: Fernando Soto, Eduardo Saborido. PSA: Luis Uruñuela, Emilio Pérez.

SENADO Plácido Fernández Viagas (PSOE), 202.910. José Rodríguez de la Borbolla (PSOE), 189.359. Manuel del Valle Arévalo (PSOE), 184.065. Manuel Fombuena (UCD), 179.703.

Elecciones legislativas 1979

ALAVA

4 DIPUTADOS 4 SENADORES

1.° UNION DE CENTRO DEMOCRATICO — 2.° EAJ PNV

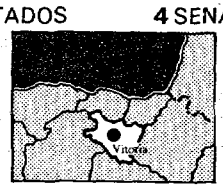

Censo escrutado: 100%
Votantes: 64%

CONGRESO

	VOTOS	%	ESCAÑOS	15-VI-77
UCD	26.937	24	2	2
PNV	24.192	21	1	1
PSOE	22.424	20	1	1
HB	11.067	10	—	—
UFV	6.999	6	—	—

UCD: Jesús María Viana Santa Cruz, José Nasarre Letosa Conde. PNV: Angel Cuerda Montoya. PSOE: José Antonio Aguiriano Fortés.

SENADO Alfredo Marco Tabar (UCD), 29.088. Miguel Aguirre Valero (UCD), 28.559. José Ignacio Bajo (PNV), 28.063. Juan María Ollora (PNV), 27.902.

ALBACETE

4 DIPUTADOS 4 SENADORES

1.° UNION DE CENTRO DEMOCRATICO — 2.° PSOE

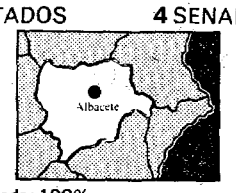

Censo escrutado: 100%
Votantes: 71%

CONGRESO

	VOTOS	%	ESCAÑOS	15-VI-77
UCD	65.319	38	2	2
PSOE	64.947	38	2	2
PCE	20.773	12	—	—
CD	8.019	4	—	—
UN	3.775	2	—	—

UCD: José Luis Moreno García, Juana Arce Molina. PSOE: José Bono Martínez, Antonio Peinado Moreno.

SENADO Virginio Sánchez Barberán (PSOE), 62.732. Juan Francisco Delgado Ruiz (PSOE), 30.499. Andrés Picazo González (PSOE), 29.895. Francisco Ruiz Risueño (UCD), 29.643.

ALICANTE

9 DIPUTADOS 4 SENADORES

1.° PSOE — 2.° UNION DE CENTRO DEMOCRATICO

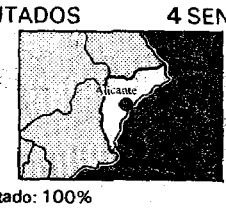

Censo escrutado: 100%
Votantes: 72%

CONGRESO

	VOTOS	%	ESCAÑOS	15-VI-77
PSOE	218.048	38	4	4
UCD	207.909	37	4	4
PCE	62.653	11	1	1
CD	28.935	5	—	—
UN	10.649	1	—	—

PSOE: Antonio García Miralles, Asunción Oruáñez, Angel Franco y Antonio Torres. UCD: Luis Gámir, Francisco Zaragoza, Joaquín Galant y Luis Berenguer. PCE: Pilar Brabo.

SENADO José Vicente Bevia Pastor (PSOE), 210.083; Alberto Pérez Ferre (PSOE), 205.447; Roque Calpena Jiménez (UCD), 199.066. Arturo Lizón Giner (PSOE), 198.610.

ALMERIA

5 DIPUTADOS 4 SENADORES

1.° UNION DE CENTRO DEMOCRATICO — 2.° PSOE

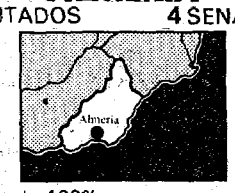

Censo escrutado: 100%
Votantes: 66%

CONGRESO

	VOTOS	%	ESCAÑOS	15-VI-77
UCD	81.586	44	3	3
PSOE	67.093	36	2	2
PCE	13.406	7	—	—
CD	8.062	4	—	—
PSA	5.045	2	—	—

UCD: Juan Antonio Gómez Angulo, Francisco Soler Valero, Alfonso Soler Turno. PSOE: Joaquín Navarro, Juan de Dios Ramírez Heredia.

SENADO José Fernández Alemán (UCD), 70.322. José Manuel de Torres Royón (UCD), 74.544. Ramón Ponce García (UCD), 73.902. Virtudes Castro García (PSOE), 66.376.

AVILA

3 DIPUTADOS 4 SENADORES

1.° UNION DE CENTRO DEMOCRATICO — 2.° PSOE

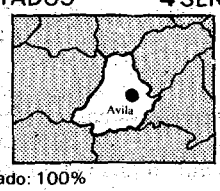

Censo escrutado: 100%
Votantes: 69%

CONGRESO

	VOTOS	%	ESCAÑOS	15-VI-77
UCD	65.676	64	3	3
PSOE	20.119	19	—	—
CD	6.949	6	—	—
PCE	3.710	3	—	—
UN	1.553	1	—	—

UCD: Fernando Alcón Sáez, José María Martín Oviedo, Matiniano Martín Sánchez.

SENADO [illegible] Dorrego (UCD), [illegible]cio Sánchez Sánchez (UCD), 51.082. Vicente [illegible] Hita (Independiente), 20.878

BADAJOZ

7 DIPUTADOS 4 SENADORES

1.° UNION DE CENTRO DEMOCRATICO — 2.° PSOE

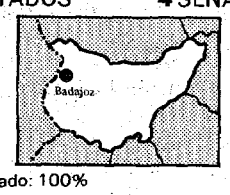

Censo escrutado: 100%
Votantes: 71%

CONGRESO

	VOTOS	%	ESCAÑOS	15-VI-77
UCD	147.723	44	4	4
PSOE	123.941	36	3	3
PCE	31.139	9	—	—
CD	11.577	3	—	—

UCD: Enrique Sánchez de León, Alberto C. Oliart, Dolores Morenas, Isidoro Hernández-Sito. PSOE: Juan Carlos Rodríguez Ibarra, Enrique Ballestero, Martín Rodríguez Contreras.

SENADO Luis Ramallo García (UCD), 143.638. [illegible] Uribarri (UCD), 140.493. Manuel Román Ceba [illegible] (PSOE), 121.586.

BALEARES

6 DIPUTADOS 5 SENADORES

1.° UNION DE CENTRO DEMOCRATICO — 2.° PSOE

Censo escrutado: 100%
Votantes: 68%

CONGRESO

	VOTOS	%	ESCAÑOS	15-VI-77
UCD	145.600	47	4	4
PSOE	87.439	28	2	2
CD	27.439	8	—	—
PCE	14.631	4	—	—
SMIM	9.998	3	—	—

UCD: Iñigo Cavero Lataillade, Miguel Durán Pastor, Santiago Rodríguez Miranda, FranciscoGari Mair. PSOE: Félix Pons Irazazabal, Emilio Alonso Sarmiento.

SENADO Tirso Pons Pons (CPM), 12.121. Abel Matutes Juan (CD), 10.265.

BURGOS

4 DIPUTADOS 4 SENADORES

1.° UNION DE CENTRO DEMOCRATICO — 2.° PSOE

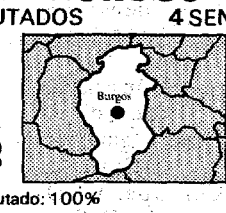

Censo escrutado: 100%
Votantes: 71%

CONGRESO

	VOTOS	%	ESCAÑOS	15-VI-77
UCD	101.834	53	3	3
PSOE	44.298	23	1	1
CD	16.434	8	—	—
PCE	7.662	4	—	—
UN	7.351	4	—	—

UCD: Juan Manuel Reol, José Antonio González García, José Luis del Valle. PSOE: Esteban Granada Bombín.

SENADO Pedro Carazo (UCD), 85.744. José Guía Verdugo (UCD), 81.022. Marian Losa Quintana (UCD), 76.966. Juan José Laborda (PSOE), 44.116.

CACERES

5 DIPUTADOS 4 SENADORES

1.° UNION DE CENTRO DEMOCRATICO — 2.° PSOE

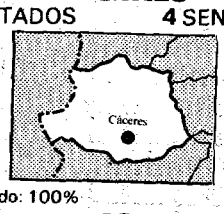

Censo escrutado: 100%
Votantes: 65%

CONGRESO

	VOTOS	%	ESCAÑOS	15-VI-77
UCD	98.277	48	3	4
PSOE	78.926	38	2	1
PCE	10.826	5	—	—
CD	8.428	4	—	—

UCD: Juan Rovira Tarazona, Manuel Bermejo Hernández, Fuastino Muñoz García. PSOE: Pablo Castellano, Eusebio Cano Pinto.

SENADO Pedro Cañada Castillo (UCD), 97.656. Rafael López Gamonal (UCD), 90.737. Raimundo García Arroyo (UCD), 90.658. Juan Cuadrado Abril (PSOE), 78.762.

CADIZ

8 DIPUTADOS 4 SENADORES

1.° PSOE — 2.° UNION DE CENTRO DEMOCRATICO

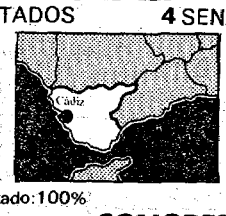

Censo escrutado: 100%
Votantes: 65%

CONGRESO

	VOTOS	%	ESCAÑOS	15-VI-77
PSOE	122.938	29	3	4
UCD	120.926	28	3	2
PSA	79.778	19	1	1
PCE	43.117	10	1	1
CD	13.207	3	—	—

PSOE: Manuel Chaves, Ramón Vargas-Machuca, Esteban Caamaño. UCD: Juan Antonio García Díez, Antonio Morillo, Daniel García-Pita. PSA: Alejandro Rojas Marcos. PCE: Francisco Cabral.

SENADO

CASTELLON

5 DIPUTADOS 4 SENADORES

1.° UNION DE CENTRO DEMOCRATICO — 2.° PSOE

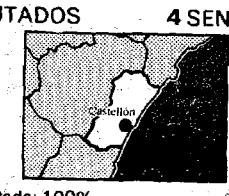

Censo escrutado: 100%
Votantes: 76%

CONGRESO

	VOTOS	%	ESCAÑOS	15-VI-77
UCD	102.347	43	3	3
PSOE	85.912	36	2	2
PCPV	17.266	7	—	—
CD	8.456	3	—	—
UN	4.752	2	—	—

UCD: Jaime Lamo de Espinosa, Enrique Monsonís Domingo, Benjamín Casan Bernal. PSOE: Antonio Sotillo Martí, Felipe Guardiola Seliés.

SENADO Manuel Cerdá Ferrer (UCD), 106.808. José Antonio González Monteroso (UCD), 104.046. Juan Bautista Ríos Martínez (UCD), 101.189. Ernesto Fenollosa Alcalde (PSOE), 85.729.

CEUTA

1 DIPUTADO 2 SENADORES

1.° UNION DE CENTRO DEMOCRATICO — 2.° PSOE

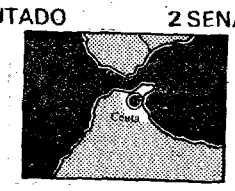

Censo escrutado: 100%
Votantes: 60%

CONGRESO

	VOTOS	%	ESCAÑOS	15-VI-77
UCD	10.985	52	1	1
PSOE	7.494	35	—	—
CD	1.669	7	—	—
UN	735	3	—	—

UCD: Francisco Olivencia.

SENADO Serafín Becerra Lago (UCD), Antonio Domínguez (UCD).

CIUDAD REAL

5 DIPUTADOS 4 SENADORES

1.° UNION DE CENTRO DEMOCRATICO — 2.° PSOE

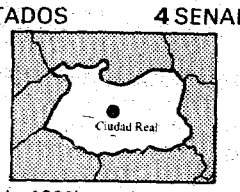

Censo escrutado: 100%
Votantes: 69%

CONGRESO

	VOTOS	%	ESCAÑOS	15-VI-77
UCD	100.612	40	3	3
PSOE	95.794	38	2	2
PCE	19.669	8	—	—
CD	11.640	4	—	—
UN	10.261	4	—	—

UCD: Blas Camacho Zancada, Pedro Menchero Márquez, Manuel Díaz Piños Muñoz. PSOE: Manuel Marín González, Miguel Angel Martínez Martínez.

SENADO Carlos Calatayud Maldonado (UCD), 99.217. Rogelio Borrás Serra (PSOE), 95.013. Cecilia Raposo Llovet (UCD), 94.869. Javier Paulino Pérez (PSOE), 94.481.

CORDOBA

5 DIPUTADOS 4 SENADORES

1.° PSOE — 2.° UNION DE CENTRO DEMOCRATICO

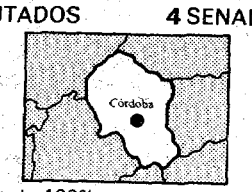

Censo escrutado: 100%
Votantes: 74%

CONGRESO

	VOTOS	%	ESCAÑOS	15-VI-77
PSOE	112.676	29	3	3
UCD	112.071	29	3	3
PCE	71.862	18	1	1
PSA	37.341	9	—	—
CD	21.287	5	—	—

PSOE: Guillermo Galeote Jiménez, José Miguel Salinas Moya, Manuel Gracia Navarro. UCD: José Javier Rodríguez Alcalde, Carmelo Casaño Salido, Antonio Delgado de Jesús. PCE: Ignacio Gallego Bezares.

SENADO Joaquín Martínez Bjorkman (PSOE), 110.699. Emilio Fernández Cruz (PSOE), 109.201. Rafael Vallejo Rodríguez (PSOE), 105.977. Cecilio Valverde Mazuelas (UCD), 102.911.

CORUÑA (LA)

9 DIPUTADOS 4 SENADORES

1.° UNION DE CENTRO DEMOCRATICO — 2.° PSOE

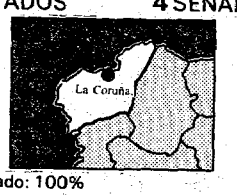

Censo escrutado: 100%
Votantes: 54%

CONGRESO

	VOTOS	%	ESCAÑOS	15-VI-77
UCD	200.567	45	6	6
PSOE	76.429	17	2	2
CD	50.597	11	1	1
UG	28.117	6	—	—
BNPG	23.129	5	—	—

UCD: José Luis Meilán, Nona Inés Vilariño, Antonio Vázquez, Juan Quintas Seoane, Perfecto Yebra, José Manuel Piñeiro. PSOE: Francisco J. Vázquez, José L. Rodríguez Pardo. CD:

SENADO Carlos Blanco-Rajoy Martínez-Reboredo (UCD), 189.524. José Baldomero Fernández Calviño (UCD), 186.462. Manuel Iglesias Corral (UCD), 186.432. Fernando González Laxe (PSOE), 81.186.

CUENCA

4 DIPUTADOS 4 SENADORES

1.° UNION DE CENTRO DEMOCRATICO — 2.° PSOE

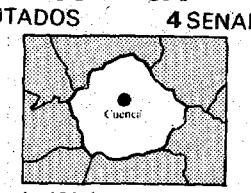

Censo escrutado: 100%
Votantes: 73%

CONGRESO

	VOTOS	%	ESCAÑOS	15-VI-77
UCD	63.776	52	3	3
PSOE	38.677	32	1	1
PCE	9.973	8	—	—
CD	7.187	6	—	—

UCD: Gervasio Martínez Villaseñor García, Javier Rupérez Rubio, Soledad Arahuetes Portero. PSOE: Virgilio Zapatero Gómez.

SENADO Constantino Palomino de Lucas (UCD), 52.041. Carlos Clemente Torrijos (UCD), 46.739. Manuel Sevilla Corella (UCD), 43.553. Amalia Miranzo Martínez (PSOE), 40.134.

Elecciones legislativas 1979

GERONA

5 DIPUTADOS — 4 SENADORES

1.° PSOE — 2.° CDC

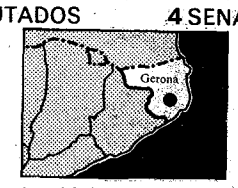

Censo escrutado: 100%
Votantes: 71%

CONGRESO

	VOTOS	%	ESCAÑOS	15-VI-77
PSC-PSOE	65.858	27	2	2
CDC	58.854	24	2	2
CC-UCD	58.770	24	1	1
PSUC	22.143	9	—	—
ERFN	9.963	4	—	—

PSOE: Ernesto Lluch, Luis María de Puig. CDC: Ramón Sala, Concepción Ferrer. UCD: José Arnau.

SENADO Francisco Ferrer (PSOE), 76.797. José Rahola (PSOE), 68.407. Jaime Sobreques (PSOE), 68.394. Jaime Casademont (CDC), 57.473.

GRANADA

7 DIPUTADOS — 4 SENADORES

1.° UCD — 2.° PSOE

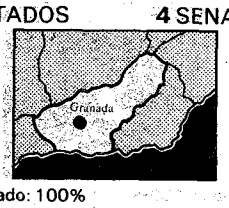

Censo escrutado: 100%
Votantes: 67%

CONGRESO

	VOTOS	%	ESCAÑOS	15-VI-77
UCD	133.804	36	3	4
PSOE	129.482	35	3	3
PCE	45.329	12	1	—
PSA	23.036	6	—	—
CD	16.815	4	—	—

UCD: Antonio Jiménez Blanco, Arturo Moya, Joaquín García-Romanillos. PSOE: José Vida Soria, María Izquierdo Rojo, Angel Díez. PCE: Jaime Ballesteros.

SENADO Rafael Estrella (PSOE), 124.907. José García (PSOE), 124.139. Pedro Montañés (UCD), 122.319. Antonio Iglesias (UCD), 121.813.

GUADALAJARA

3 DIPUTADOS — 4 SENADORES

1.° UCD — 2.° PSOE

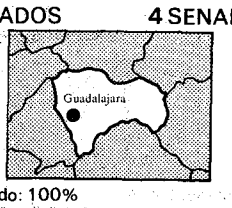

Censo escrutado: 100%
Votantes: 73%

CONGRESO

	VOTOS	%	ESCAÑOS	15-VI-77
UCD	36.597	44	2	2
PSOE	18.073	23	1	1
CD	8.416	11	—	—
PCE	6.833	9	—	—
UN	5.219	7	—	—

UCD: Luis de Grandes, José María Bris. PSOE: Leopoldo Torres.

SENADO Antonio Fernández Galiano (UCD), 27.756. Feliciano Román Ruiz (UCD), 27.347. Jesús Estringena Mínguez (UCD), 27.191. Francisco Javier de Irizar Ruiz (PSOE), 14.631.

GUIPUZCOA

7 DIPUTADOS — 4 SENADORES

1.° PNV — 2.° PSOE

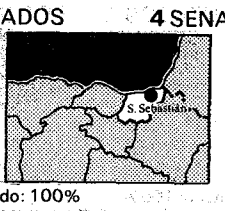

Censo escrutado: 100%
Votantes: 65%

CONGRESO

	VOTOS	%	ESCAÑOS	15-VI-77
PNV	86.410	25	3	3
PSOE	59.772	17	1	3
HB	57.731	17	1	—
UCD	50.327	15	1	—
EE	42.088	12	1	1

PNV: Javier Arzallus, Antonio Monforte, Gerardo Bujanda. PSOE: Enrique Múgica. UCD: Marcelino Oreja. HB: Telesforo Monzón. EE: Juan María Bandrés.

SENADO Joseba Elósegui (PNV), 90.776. Federico Zabala (PNV), 87.974. José Luis Iriarte (PNV), 85.397. Miguel Castells (HB), 70.791.

HUELVA

5 DIPUTADOS — 4 SENADORES

1.° UCD — 2.° PSOE

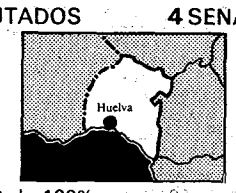

Censo escrutado: 100%
Votantes: 66%

CONGRESO

	VOTOS	%	ESCAÑOS	15-VI-77
UCD	69.916	36,75	3	3
PSOE	66.827	35,13	2	2
PSA	18.013	9,47	—	—
PCE	13.088	6,88	—	—
CD	6.265	3,29	—	—

UCD: Félix Manuel Pérez, José González, Antonio Orpez. PSOE: Carlos Navarrete, Fernando González.

SENADO José Luis García Palacios (UCD), 68.609. José González (PSOE), 66.161. José García (PSOE), 65.905. Jaime Montaner (PSOE), 61.627.

HUESCA

3 DIPUTADOS — 4 SENADORES

1.° UCD — 2.° PSOE

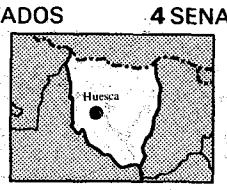

Censo escrutado: 100%
Votantes: 71,81%

CONGRESO

	VOTOS	%	ESCAÑOS	15-VI-77
UCD	57.010	47,5	2	2
PSOE	41.143	34,3	1	1
PCE	7.763	6,5	—	—
CD	5.310	4,4	—	—
ER	1.228	1,0	—	—

UCD: Sebastián Martín-Retortillo, León José Buil. PSOE: Santiago Merreco.

SENADO Alberto Ballarín Marcial (UCD), 35.571. Manuel Fábregas (UCD), 34.579. Manuel Tiseire (UCD), 33.522. Fernando Baeza (PSOE), 25.301.

JAEN

7 DIPUTADOS — 4 SENADORES

1.° PSOE — 2.° UCD

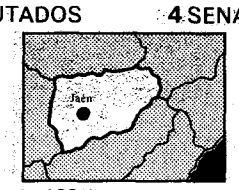

Censo escrutado: 100%
Votantes: 72%

CONGRESO

	VOTOS	%	ESCAÑOS	15-VI-77
PSOE	137.399	41	3	4
UCD	110.778	33	3	3
PCE	42.463	12	1	—
CD	11.779	3	—	—
PSA	11.406	3	—	—

PSOE: Miguel Boyer Salvador, Fernando Cañahorro Téllez, José Manuel Pedregosa Garrillo. UCD: Landelino Lavilla Alsina, José Sabalate Jiménez, Julio Aguilar Azadón. PCE: Luis Felipe Alcaraz Masats.

SENADO Miguel Cobo Martín (PSOE), 137.367. Juan Zarrías Jareño (PSOE), 132.386. [illegible] Escobar (PSOE), [illegible]

LEON

6 DIPUTADOS — 4 SENADORES

1.° UCD — 2.° PSOE

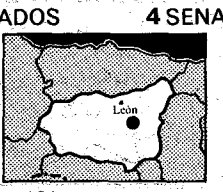

Censo escrutado: 100%
Votantes: 62%

CONGRESO

	VOTOS	%	ESCAÑOS	15-VI-77
UCD	123.728	48	4	4
PSOE	69.580	27	2	1
CD	27.874	10	—	1
PCE	15.144	5	—	—
UN	3.212	1	—	—

UCD: Rodolfo Martín Villa, Manuel Núñez Pérez, Baudilio Tomé Robia, Miguel Angel Fernández Arias. PSOE: Baldomero Lozano Pérez, José Alvarez de Paz.

SENADO

LERIDA

4 DIPUTADOS — 4 SENADORES

1.° UCD — 2.° PSOE

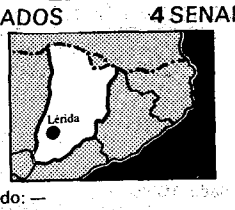

Censo escrutado: —
Votantes: —

CONGRESO

	VOTOS	%	ESCAÑOS	15-VI-77
UCD	54.493	32,8	2	1
PSC-PSOE	42.885	25,8	1	1
CiU	27.365	16,47	1	1
PSUC-PCE	18.332	11	—	1
ER-FN	13.336	8	—	—

UCD: Manuel de Sáraga, Jaime Barnola. PSC-PSOE: Josep Pau. CiU: María Rubíes.

SENADO Manuel Ferrer (UCD), 51.519. Juan Manuel Nadal (UCD), 50.603. Alfons Porta (UCD), 49.813. Josep Ball (PSC-PSOE), 48.487.

LOGROÑO

4 DIPUTADOS — 4 SENADORES

1.° UCD — 2.° PSOE

Censo escrutado: 53%
Votantes: 66%

CONGRESO

	VOTOS	%	ESCAÑOS	15-VI-77
UCD	33.311	50	3	2
PSOE	18.136	27	1	1
CD	8.677	13	—	1
PCE	2.526	3	—	—
UN	777	1	—	—

UCD: José María Gil-Albert, Luis Javier Rodríguez, José Antonio Escartín. PSOE: Javier Luis Sanz Coscuella.

SENADO Domingo Alvarez (UCD), 64.212. Carmelo Fernández Herrero (UCD), 61.703. Pilar Salarruyana (UCD), 60.710. Félix Palomo (PSOE), 40.267.

LUGO

5 DIPUTADOS — 4 SENADORES

1.° UCD — 2.° CD



Censo escrutado: 100%
Votantes: 46%

CONGRESO

	VOTOS	%	ESCAÑOS	15-VI-77
UCD	77.158	49	3	4
CD	29.817	19	1	1
PSOE	26.576	17	1	—
BNPG	11.505	7	—	—
UG	2.993	1	—	—

UCD: José Manuel Otero Novas, Julio Ulloa, Antonio Díaz. CD: Antonio Carro. PSOE: Pablo Pardo.

SENADO Cándido Sánchez Castiñeiras (UCD), 72.043. Antonio Rosón Pérez (UCD), 70.117. José María Pardo Montero (UCD), 69.504. Francisco Cacharro Pardo (CD), 32.935.

MALAGA

8 DIPUTADOS — 4 SENADORES

1.° PSOE — 2.° UCD

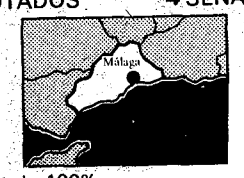

Censo escrutado: 100%
Votantes: 64%

CONGRESO

	VOTOS	%	ESCAÑOS	15-VI-77
PSOE	148.614	35	3	4
UCD	119.486	28	3	3
PCE	52.688	12	1	1
PSA	50.604	12	1	—
CD	16.661	3	—	—

PSOE: Rafael Ballesteros, Carlos Sanjuán, Ramón Germinal. UCD: Francisco de la Torre Prados, Ignacio J. Huelín, José García Pérez. PCE: Tomás García. PSA: Miguel Angel Arredonda.

SENADO Antonio García Duarte (PSOE), 143.382. Juan Páez (PSOE), 141.337. Francisco Román (PSOE), 138.971. Francisco Villodres (UCD), 116.000.

MELILLA

1 DIPUTADO — 2 SENADORES

1.° UCD — 2.° PSOE



Censo escrutado: 100%
Votantes: 60%

CONGRESO

	VOTOS	%	ESCAÑOS	15-VI-77
UCD	9.035	51	1	1
PSOE	3.750	21	—	—
CD	848	4	—	—
PCE	783	4	—	—

UCD: José Manuel García Margallo.

SENADO Rafael Giner Cañamaque (UCD), 8.728. Juan Ríos García (UCD), 8.542.

MURCIA

8 DIPUTADOS — 4 SENADORES

1.° UCD — 2.° PSOE

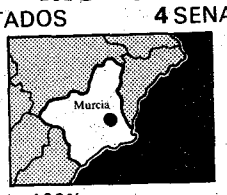

Censo escrutado: 100%
Votantes: 71%

CONGRESO

	VOTOS	%	ESCAÑOS	15-VI-77
UCD	180.193	39	4	4
PSOE	178.340	38	4	4
PCE	35.673	7	—	—
CD	25.701	5	—	—

UCD: Joaquín Garrigues, Ricardo de la Cierva, José Antonio da Casa, Enrique Egea Ibáñez. PSOE: Ciriaco de Vicente, Diego Pérez Espejo, Dionisio González Otazo, José Plana.

SENADO Antonio Martínez Ovejero (PSOE), 178.091. José Pérez Fernández (PSOE). Antonio Pérez Crespo (UCD), 166.277. Francisco Rodríguez López (PSOE), 165.147.

NAVARRA

5 DIPUTADOS — 4 SENADORES

1.° UCD — 2.° PSOE

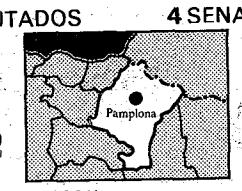

Censo escrutado: 100%
Votantes: 71%

CONGRESO

	VOTOS	%	ESCAÑOS	15-VI-77
UCD	84.756	32	3	3
PSOE	56.010	21	1	2
UPN	28.539	10	1	—
P. Carl.	19.776	7	—	—
UNAI	11.086	4	—	—

UCD: Javier Moscoso del Prado, Pedro Pegenaute, Angel Lasunción Goñi. PSOE: Gabriel Urralburu. UPN: Jesús Aizpún.

SENADO

ORENSE

5 DIPUTADOS — 4 SENADORES

1.° UCD — 2.° CD

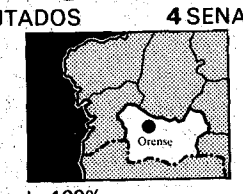

Censo escrutado: 100%
Votantes: 43%

CONGRESO

	VOTOS	%	ESCAÑOS	15-VI-77
UCD	76.019	51,7	3	4
CD	26.799	18,2	1	1
PSOE	23.232	15,8	1	—
BNPG	8.008	5,4	—	—
PCE	3.853	2,6	—	—

UCD: Pío Cabanillas, Eulogio Gómez Franqueira y José Antonio Trillo. CD: Jaime Tejada. PSOE: Antonio Rodríguez.

SENADO José Quiroga (UCD), 68.397. Celestino Peleteiro (UCD), 68.397. José Rodríguez Reza (UCD), 67.905. Celso Montero (PSOE), 25.450.

Elecciones legislativas 1979

OVIEDO

10 DIPUTADOS 4 SENADORES

1.° PSOE — 2.° UNION DE CENTRO DEMOCRATICO

Censo escrutado: 100%
Votantes: 60%

CONGRESO

	VOTOS	%	ESCAÑOS	15-VI-77
PSOE	198.606	36	4	4
UCD	175.675	32	4	4
PCE	73.992	13	1	1
CD	45.739	8	1	1
UN	11.059	2	—	—

PSOE: Luis Gómez Llorente, Jesús Sanjurjo, Avelino Pérez. Pedro Silva. UCD: Rafael Calvo, Luis Vega, Emilio García-Pumarino. Ricardo León. PCE: Horacio Fernández Inguanzo. CD: Juan Luis de la Vallina.

SENADO Honorio Díaz (PSOE), 195.376. Rafael Fernández (PSOE), 192.040. Fernando Morán (PSOE), 183.732. Enrique López (UCD), 169.846.

PALENCIA

3 DIPUTADOS 4 SENADORES

1.° UNION DE CENTRO DEMOCRATICO — 2.° PSOE

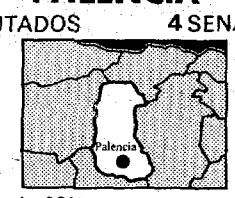

Censo escrutado: 98%
Votantes: 72%

CONGRESO

	VOTOS	%	ESCAÑOS	15-VI-77
UCD	50.681	50	2	2
PSOE	25.767	25	1	1
CD	9.187	9	—	—
PCE	4.869	4	—	—

UCD: Fernando Alvarez de Miranda, Jesús Hervella García. PSOE: Francisco Javier Yuste Grijalba.

SENADO José Luis Alonso Almodóvar (UCD), 46.611. Juan Carlos Guerra Zunzunegui (UCD), 46.184. José Luis López Henares (UCD), 44.588. Vicente Gutiérrez Pascual (PSOE), 24.847.

PALMAS (LAS)

6 DIPUTADOS 5 SENADORES

1.° UNION DE CENTRO DEMOCRATICO — 2.° PSOE



Censo escrutado: 100%
Votantes: 68%

CONGRESO

	VOTOS	%	ESCAÑOS	15-VI-77
UCD	174.699	61	4	5
PSOE	42.122	14	1	1
UPC	38.935	13	1	—
PDPC	10.141	3	—	—
PCE	8.377	2	—	—

UCD: Lorenzo Olarte, José M. Bravo de Laguna, Fernando Bergasa. Antonio Márquez. PSOE: Jerónimo Saavedra. UPC: Fernando Sagaseta.

SENADO

PONTEVEDRA

8 DIPUTADOS 4 SENADORES

1.° UNION DE CENTRO DEMOCRATICO — 2.° PSOE

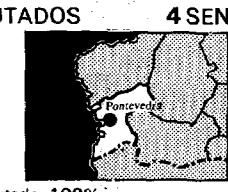

Censo escrutado: 100%
Votantes: 54%

CONGRESO

	VOTOS	%	ESCAÑOS	15-VI-77
UCD	162.222	47	5	6
PSOE	56.359	16	2	1
CD	40.316	11	1	1
UG	23.632	6	—	—
BNPG	20.777	6	—	—

UCD: Luis González Seara, Miguel Sanmartín, José María Pernas, Elena María Moreno, José Antonio Gago. PSOE: José Vázquez Fouz, Isidoro García. CD: Rafael Portanet.

SENADO Daniel Casalderrey (UCD), 146.375. José García García (UCD), 142.974. David Pérez Puga (UCD), 141.899. Francisco González Amadiós (PSOE), 51.955.

SALAMANCA

4 DIPUTADOS 4 SENADORES

1.° UNION DE CENTRO DEMOCRATICO — 2.° PSOE

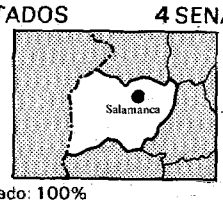

Censo escrutado: 100%
Votantes: 65%

CONGRESO

	VOTOS	%	ESCAÑOS	15-VI-77
UCD	93.022	52	3	3
PSOE	45.499	25	1	1
CD	13.496	7	—	—
PCE	7.339	4	—	—
IC	5.666	3	—	—

UCD: Salvador Sánchez Terán, Jesús Esperabé de Arteaga, Alberto Estella. PSOE: José Miguel Bueno.

SENADO Manuel Delgado Sánchez-Arjona (UCD), 95.563. Vidal García Tabernero (UCD), 89.792. José Luis Sánchez Torres (UCD), 81.662. José Luis González Marcos (PSOE), 47.004.

SANTANDER

5 DIPUTADOS 4 SENADORES

1.° UNION DE CENTRO DEMOCRATICO — 2.° PSOE

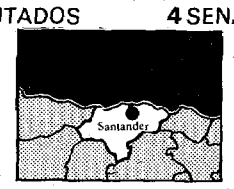

Censo escrutado: 100%
Votantes: 67%

CONGRESO

	VOTOS	%	ESCAÑOS	15-VI-77
UCD	107.675	41	3	3
PSOE	76.757	29	2	1
AID-CD	26.403	10	—	1
PCE	16.963	6	—	—
UN	10.096	3	—	—

UCD: Justo de las Cuevas, Alberto Javier Cuartas, Ciriaco Díaz Porras. PSOE: Jaime Blanco, Juan Antonio Barragán.

SENADO

SEGOVIA

3 DIPUTADOS 4 SENADORES

1.° UNION DE CENTRO DEMOCRATICO — 2.° PSOE

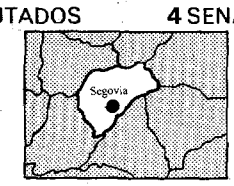

Censo escrutado: 99%
Votantes: 75%

CONGRESO

	VOTOS	%	ESCAÑOS	15-VI-77
UCD	49.541	58	2	2
PSOE	18.872	22	1	1
CD	5.568	6	—	—
PCE	3.420	4	—	—

UCD: Modesto Fraile Poujade, Carlos Gila. PSOE: Luis Solana.

SENADO Julio Nieves Borrejo (UCD), 47.939. Luciano Sánchez Reus (UCD), 47.170. Emilio Zamarriego Monedero (UCD), 46.315, Santiago Ballesteros (PSOE), 18.839.

SORIA

3 DIPUTADOS 4 SENADORES

1.° UNION DE CENTRO DEMOCRATICO — 2.° PSOE

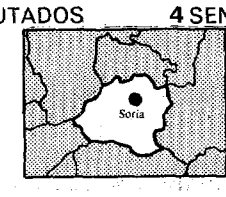

Votantes: 70%

CONGRESO

	VOTOS	%	ESCAÑOS	15-VI-77
UCD	31.763	57,31	2	3
PSOE	14.394	26,19	1	—
CD	5.567	10,13	—	—
PCE	1.541	2,8	—	—
UN	664	1,2	—	—

SENADO José María García Royo (ind.), 21.986. Ramiro Cercós (ind.), 17.710. Jesús Borge (ind.), 16.008. José García (UCD), 13.751.

TARRAGONA

5 DIPUTADOS 4 SENADORES

1.° PSOE — 2.° UNION DE CENTRO DEMOCRATICO

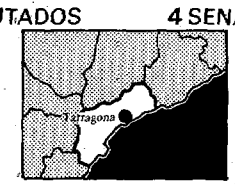

Censo escrutado: 100%
Votantes: 66%

CONGRESO

	VOTOS	%	ESCAÑOS	15-VI-77
PSC-PSOE	69.844	28	2	1
CC-UCD	68.845	27	2	2
CDC	34.231	13	1	1
PSUC-PCE	34.202	13	—	1
ERFN	11.226	4	—	—

PSC-PSOE: José Vidal Reimbau, Andrés Limón Jiménez. CC-UCD: Juan Sabater Escudé, Antonio Faura San Martín. CDC: Josep Sendra Navarro.

SENADO Carlos Martí Massagué (PSC-PSOE), 75.810. Josep Subirats Pirana (PSC-PSOE), 74.047. Rafael Nadal Company (PSC-PSOE), 73.621. Emilio Casals Parral (CC-UCD), 64.085.

TENERIFE

7 DIPUTADOS 7 SENADORES

1.° UNION DE CENTRO DEMOCRATICO — 2.° PSOE



Censo escrutado: 99%
Votantes: 54%

CONGRESO

	VOTOS	%	ESCAÑOS	15-VI-77
UCD	139.990	56	5	5
PSOE	53.331	21	2	2
UPC	20.844	8	—	—
CD	11.500	4	—	—
PCE	11.326	4	—	—

UCD: José Miguel Galván Bello, María Dolores Pelayo, Antonio Juan A. Quirós, J. J. Fernández. Zenón Mascareño. PSOE: Luis Fájardo, Néstor Padrón.

SENADO TENERIFE: Vicente Alvarez (UCD), 113.454. Alfonso Osorio (UCD), 108.298. Alberto de Armas (PSOE), 48.185. GOMERA: Carlos Bencomo (UCD). HIERRO: Federico Padrón (UCD).

TERUEL

3 DIPUTADOS 4 SENADORES

1.° UNION DE CENTRO DEMOCRATICO — 2.° PSOE

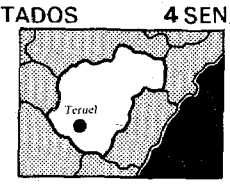

Censo escrutado: 99%
Votantes: 70%

CONGRESO

	VOTOS	%	ESCAÑOS	15-VI-77
UCD	46.877	54	2	2
PSOE	22.243	25	1	1
CD	6.929	8	—	—
UN	2.873	3	—	—
PCE	2.748	3	—	—

UCD: Enrique de la Mata, José Luis Figuerola. PSOE: Pedro Bofill.

SENADO José Angel Biel (UCD), 45.763. Antonio Jimeno (UCD), 44.495. Manuel Magallón (UCD), 44.335. Isidro Guía (PSOE), 22.976.

TOLEDO

5 DIPUTADOS 4 SENADORES

1.° UNION DE CENTRO DEMOCRATICO — 2.° PSOE

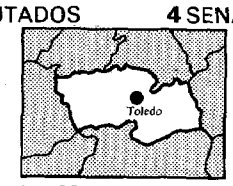

Censo escrutado: 100%
Votantes: 76%

CONGRESO

	VOTOS	%	ESCAÑOS	15-VI-77
UCD	108.643	41	3	2
PSOE	83.323	31	2	2
PCE	28.355	10	—	—
UN	19.015	7	—	—
CD	14.962	5	—	1

UCD: Rafael Arias-Salgado, Gonzalo Payo Subiza, Gregorio Pález Rebajo. PSOE: Francisco Ramos Fernández Torrecilla, Jesús Fuentes Lázaro.

SENADO Juan González Serreno (UCD), 106.966. Leopoldo Sepúlveda Muñoz (UCD), 105.194. M. Jesús Torres Fernández (UCD), 104.421. Jerónimo Ros Campillo (PSOE), 84.458.

VALLADOLID

5 DIPUTADOS 4 SENADORES

1.° UNION DE CENTRO DEMOCRATICO — 2.° PSOE

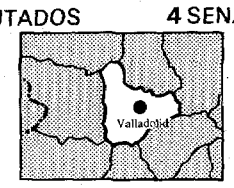

Censo escrutado: 99%
Votantes: 69%

CONGRESO

	VOTOS	%	ESCAÑOS	15-VI-77
UCD	84.919	37	3	3
PSOE	70.652	31	2	2
CD	19.671	8	—	—
PCE	18.457	8	—	—
UN	8.172	3	—	—

UCD: Ignacio Camuñas, Eduardo Moreno, María Teresa Revilla. PSOE: Gregorio Peces-Barba, Juan Luis Colino.

SENADO Luis Miguel Enciso (UCD), 89.738. Roberto Fernández de la Reguera (UCD), 83.350. Alejandro Royo-Villanova (UCD), 80.565. Juan Antonio Arévalo (PSOE), 72.194.

VIZCAYA

10 DIPUTADOS 4 SENADORES

1.° EAJ PNV — 2.° PSOE

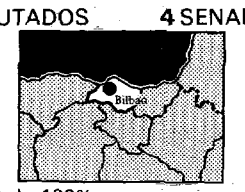

Censo escrutado: 100%
Votantes: 65%

CONGRESO

	VOTOS	%	ESCAÑOS	15-VI-77
PNV	159.422	28	4	4
PSOE	102.667	18	2	3
UCD	86.196	15	2	2
HB	79.298	14	2	—
EE	35.430	6	—	—

PNV: Iñigo Aguirre, Fernando Aistizábal, Marcos Vizcaya, Josu Elorriaga. PSOE: Nicolás Redondo, José María Benegas. UCD: Agustín Rodríguez Sahagún, Julián Guimón. HB: Letamendía, Pedro Solabarría.

SENADO Michel Unzueta (PNV), 167.452. Ramón Sota (PNV), 166.934. Julio Jaúregui (PNV), 166.568. Ramón Rubial (PSOE), 107.767.

ZAMORA

4 DIPUTADOS 4 SENADORES

1.° UNION DE CENTRO DEMOCRATICO — 2.° PSOE

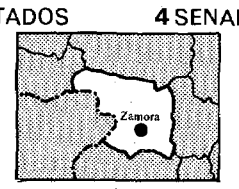

Censo escrutado: 99%
Votantes: 66%

CONGRESO

	VOTOS	%	ESCAÑOS	15-VI-77
UCD	59.323	49	3	2
PSOE	26.712	22	1	2
CD	18.647	15	—	1
PCE	3.434	2	—	—

UCD: Víctor M. Carrascal, César Martín Montes, Jesús Pérez. PSOE: Demetrio Madrid.

SENADO Luis Rodríguez San León (UCD), 52.325. Ricardo Rodríguez Castañón (UCD), 51.642. Onésimo López Chillón (UCD), 50. 103. Andrés Luis Calvo (PSOE), 25.918.

ZARAGOZA

8 DIPUTADOS 4 SENADORES

1.° UNION DE CENTRO DEMOCRATICO — 2.° PSOE

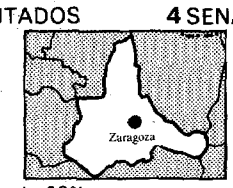

Censo escrutado: 99%
Votantes: 71%

CONGRESO

	VOTOS	%	ESCAÑOS	15-VI-77
UCD	151.895	35	4	3
PSOE	112.603	26	3	3
PAR	37.580	8	1	1
PCE	33.916	7	—	—
CD	22.816	5	—	—

UCD: Francisco Fernández Ordóñez, José Luis de Arce, Mariano Alierta, Carmen Solano. PSOE: Angel Cristóbal Montes, José Félix Sáenz, Antonio Piazuelo. PAR: Hipólito Gómez.

SENADO José Antonio Biescas (PSOE), 113.084. Ramón Sainz de Baranda (PSOE), 111.612. Juan A. Bolea (UCD), 78.504. Fernando Herraiz (UCD), 68.784.